



## **Benutzerhandbuch der Kontraktorenschnittstelle der BP Gelsenkirchen GmbH**

### **Inhalt**

Inhalt.....	1
Revisionen .....	1
1. Voraussetzungen für den Zugriff auf die Kontraktor - Information der BP Gelsenkirchen GmbH im Internet.....	2
2. Zugriff auf Standard Informationen für Kontraktoren .....	2
3. Zugriff auf die Werknorm der BP Gelsenkirchen .....	9
3.1 Zugriff auf die bearbeitbaren Formulare und Formblätter der Werknorm:.....	12
4. Beenden der Sitzung im FVC-Intranet durch Ausloggen.....	13

### **Revisionen**

Stand 1.0 Dokumenterstellung		ML	05.11.2012
Stand 1.1 Bearbeitung durch Einkauf	REV 2	KG	03.12.2012
Stand 1.2 Bearbeitung durch Einkauf	REV 3	VL	05.12.2012
Stand 1.3 Logout Beschreibung aufgenommen	REV 4	ML	05.12.2012



## **Benutzerhandbuch der Kontraktorenschnittstelle der BP Gelsenkirchen GmbH**

### **1. Voraussetzungen für den Zugriff auf die Kontraktor - Information der BP Gelsenkirchen GmbH im Internet**

Sie benötigen einen Rechner, der mit dem Internet verbunden ist. Darauf sollten installiert sein:

- Internet-Explorer. Tests haben gezeigt, das folgende Explorer arbeiten:
  - o Microsoft Internet Explorer 7 oder höher
  - o Apple Safari
- PDF-Viewer (z.B. Accrobat Reader)

Damit können Sie die Dokumente lesen und herunterladen, welche für Sie zur Angebotserstellung und/oder und Auftragsbearbeitung wichtig sind.

Wenn nach Auftragserteilung die Notwendigkeit besteht, Formulare und Formblätter der BPGE zu nutzen, benötigen Sie auf Ihrem Rechner ferner:

- Eine Möglichkeit zum Öffnen von sog. ZIP-Archiven (In Windows XP / Windows 7 schon im Betriebssystem vorhanden).
- Eine Möglichkeit Office-Dokumente (Wordfiles, Excelfiles, etc.) zu öffnen und zu bearbeiten. I.d.R. sind solche Programme installiert, wenn Sie Microsoft Office nutzen.

### **2. Zugriff auf Standard Informationen für Kontraktoren**

Um zu den Kontraktor-Informationen der BP Gelsenkirchen GmbH zu gelangen, rufen Sie im Internet Browser folgende URL auf:

<https://www.oms-intranet.eu>

Es erscheint nach einem Sicherheitshinweis, den Sie bitte ignorieren die Anmeldemaske des OMS-Intranet der Fuels Value Chain in Europa. Dort sind die für Sie wichtigen Informationen hinterlegt.

Sie haben bei der Anfrage bzw. mit dem Auftrag einen Benutzernamen nebst dem dazugehörigen Passwort bekommen. Diese Information benötigen Sie nun.

**Vorab aber einige Hinweise zu diesen Anmeldeinformationen und der Nutzung der in diesem Intranet enthaltenen Informationen:**



## **Benutzerhandbuch der Kontraktorenschnittstelle der BP Gelsenkirchen GmbH**

1. Die Anmeldeinformationen sind von Ihnen stets vertraulich zu behandeln. Eine Weitergabe dieser Information an Dritte ist ausdrücklich untersagt.
2. Sie dürfen diese Informationen auch nur für die dafür vorgesehenen Zwecke verwenden.
3. Sie sind nicht berechtigt, Änderungen an den Einstellungen und Inhalten des FVC-Intranets vorzunehmen oder Inhalte wie z.B. Dokumente dort hochzuladen.
4. Für die Folgen eines durch Sie verursachten Missbrauches kommen Sie auf.
5. Sie erklären sich mit dem Anmelden im OMS-Intranet mittels dieses Benutzernamens mit diesen Nutzungsbedingungen einverstanden.

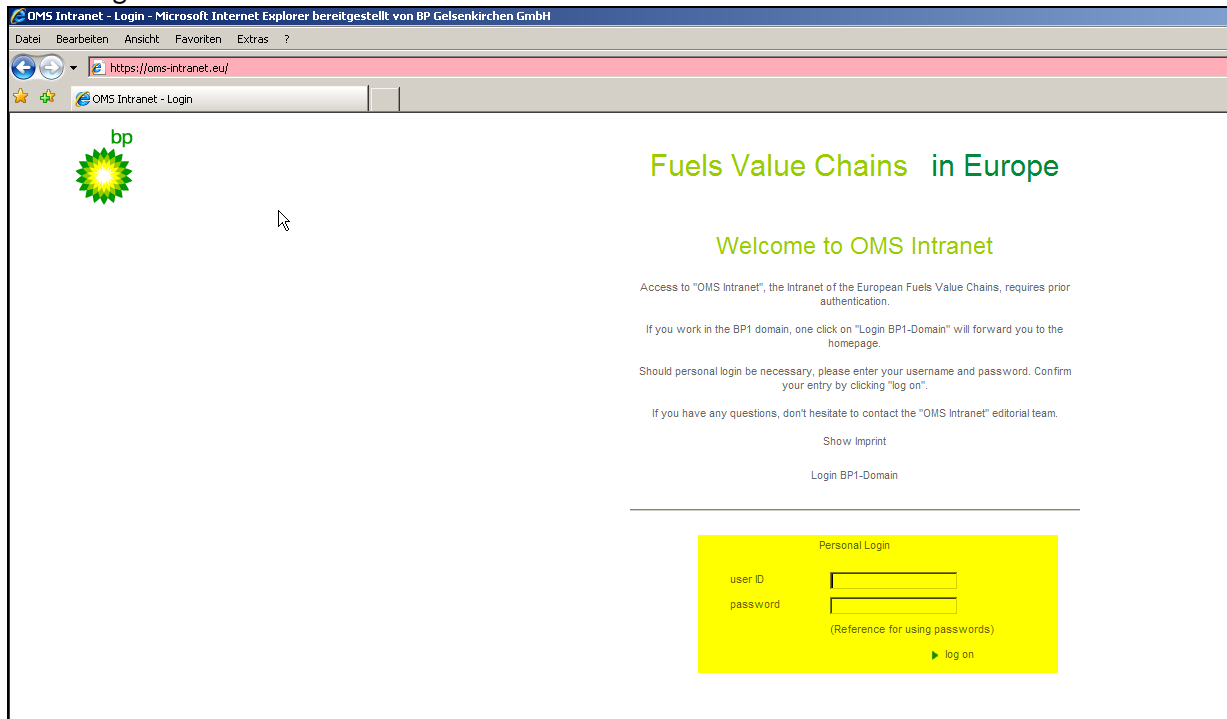
Bitte tragen Sie den erhaltenen Benutzernamen und das Passwort in die Anmeldemaske ein.

**Hinweis: Die Groß- und Kleinschrift bei Benutzernamen und Passwort ist zwingend einzuhalten.**



## Benutzerhandbuch der Kontraktorenschnittstelle der BP Gelsenkirchen GmbH

In dem folgenden Bildschirmfoto sind die dafür vorgesehenen Eingabefelder gelb hinterlegt:



Nach der erfolgreichen Anmeldung gelangen Sie in das OMS-Intranet der FVC Rhine.

Dieses Intranet dient einer Fülle von Aufgaben. Deshalb ist der Weg zu den Informationen, welche Sie als Kontraktor benötigen, nicht unbedingt auf Anhieb leicht zu erkennen.

Klicken Sie mit der Maus wie in dem nächsten Bildschirmphoto gezeigt auf den Text „Lokales OMS Handbuch“:



## Benutzerhandbuch der Kontraktorenschnittstelle der BP Gelsenkirchen GmbH

bp  
Fuels Value Chains  
Fuelling Customers, Driving Value

Home | Logout | Profil

Search  Go

OMS Welcome Leser Angebotsphase

### OMS Intranet der FVC Rhine

OMS Start / Suche | MyOMS | Lokales OMS Handbuch | Elements of Operating | Mein Profil

BPGE Partnerfirmen

Willkommen im OMS Intranet, Ihrer Onlineplattform für Dokumente, Anweisungen, Policies, Richtlinien etc.

Mit Hilfe des OMS Intranets erhalten Sie einen Überblick über die für Sie relevanten Dokumente. Dazu zählen bspw. Prozessbeschreibungen, die - wie in der gezeigten Dokumentenpyramide - in verschiedenen Ebenen angezeigt werden.

Bei Fragen kontaktieren Sie bitte [fvc\\_rhine\\_oms@bp.com](mailto:fvc_rhine_oms@bp.com) oder Ihren OMS Bereichskordinator.

**MyOMS**  
Klicken Sie auf MyOMS, um zu Ihrem maßgeschneiderten OMS zu gelangen.  
Wenn sie vorher über die Drop Down Felder in der oberen Leiste Ihre Organisation / Ihren Standort ausgewählt haben, sehen Sie unter MyOMS nur das, was für Sie relevant ist.

**Elements of Operating:**  
Klicken Sie auf das OMS-Rad, um die für Sie relevanten Dokumente - sortiert nach den OMS-Elementen - angezeigt zu bekommen.  
Diese Ansicht dient ebenfalls zur Bearbeitung von Dokumenten.

Operating in the BP Way  
The Way We Work in R&M  
The Way We Work Fuels Value Chains  
The Way We Work in FVC Rhine

Gelsenkirchen Refinery OMS | Lingen Refinery OMS | Ruttenberg Refinery OMS | Marketing, Supply & Logistics OMS

Nun schaltet die Ansicht um und Sie navigieren weiter, indem Sie den Reiter „Sonstige“ anklicken:

bp  
Fuels Value Chains  
Fuelling Customers, Driving Value

Home | Logout | Profil

Search  Go

OMS Welcome Leser Angebotsphase

### MyOMS

OMS Start / Suche | MyOMS | Lokales OMS Handbuch | Elements of Operating | Mein Profil

BPGE Partnerfirmen

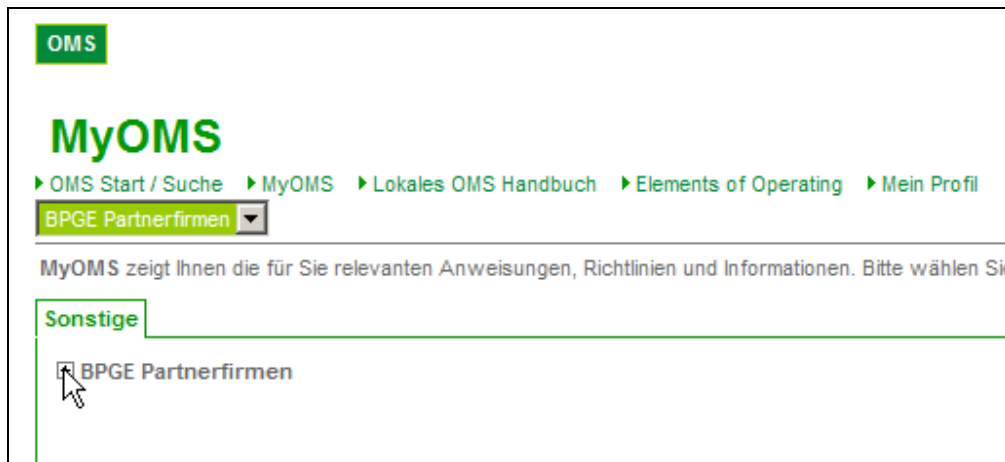
MyOMS zeigt Ihnen die für Sie relevanten Anweisungen, Richtlinien und Informationen. Bitte wählen Sie mit Hilfe der oberen Leiste Ihre Organisation / Ihren Standort.

**Sonstige**

Es erscheint nun in dem Rahmen der für Sie wichtige Bereich „BPGE Partnerfirmen“:



## Benutzerhandbuch der Kontraktorenschnittstelle der BP Gelsenkirchen GmbH



Ab hier können Sie mit einem Klick auf "+" in diesen Baum hineinnavigieren und es werden unter den entsprechenden Rubriken die jeweiligen zur Verfügung gestellten Dokumente angezeigt:



## Benutzerhandbuch der Kontraktorenschnittstelle der BP Gelsenkirchen GmbH

OMS Welcome Leser Angebotsphase

### MyOMS

► OMS Start / Suche ► MyOMS ► Lokales OMS Handbuch ► Elements of Operating ► Mein Profil

BPGE Partnerfirmen ▼

MyOMS zeigt Ihnen die für Sie relevanten Anweisungen, Richtlinien und Informationen. Bitte wählen Sie mit Hilfe der oberen Leiste Ihre Organisation / Ihren Standort.

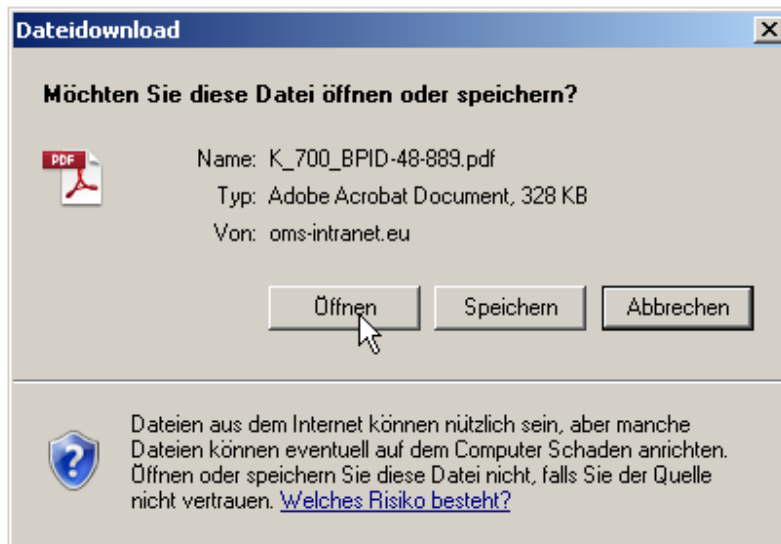
#### Sonstige

- ☐ BPGE Partnerfirmen
  - ☐ 01 Wichtiges für Angebotphase
    - keine Dokumente gefunden --
    - ☐ BPGE-Sicherheitsregeln
      - NEW** K\_700 (USGQ-Begehungen durch Vorgesetzte) (2.5)
      - NEW** O-726 Brandschutzordnung (2.5)
      - NEW** Neues Dokument P\_058 (Arbeiten in Behältern und engen Räumen) (2.5)
      - NEW** P\_059 (Betreten der Produktionsanlagen) (2.5)
      - NEW** P\_700 (Arbeitskontroll-Standard) (2.5)
      - NEW** P\_702 (Sicheres Trennen von Systemen) (2.5)
      - NEW** P\_723 (Einsatz von Atemschutzgeräten) (2.5)
      - NEW** P\_737 (Hubarbeitsbühnen) (2.5)
      - NEW** P\_744 (Gerüste) (2.5)
    - ⊕ Driving Safety
    - ⊕ Verfahrensanweisungen
    - ⊕ Verpflichtungserklärungen

Durch Klick auf eines der Dokumente wird dieses geöffnet:



## Benutzerhandbuch der Kontraktorenschnittstelle der BP Gelsenkirchen GmbH







## Benutzerhandbuch der Kontraktorenschnittstelle der BP Gelsenkirchen GmbH

The screenshot displays the 'MyOMS' web interface. At the top, there is a navigation bar with the BP logo, 'Fuels Value Chains' branding, and links for 'Home', 'Logout', and 'Profil'. A search bar is also present. The main content area is divided into a left sidebar and a right main pane. The sidebar contains a tree view under 'Sonstige' with categories like 'BPGE Partnerfirmen', '01 Wichtiges für Angebotphase', 'BPGE-Sicherheitsregeln', 'Driving Safety', 'Verfahrensanweisungen', and 'Verpflichtungserklärungen'. Under 'BPGE-Sicherheitsregeln', a list of documents is shown, including 'K\_700 (USGQ-Begehungen durch Vorgesetzte) (2.5)', 'O\_726 (VA O-726 Brandschutzordnung) (2.5)', and several 'P\_' documents. The right main pane shows a document viewer for 'K\_700\_BPID-48-889[1].pdf'. The viewer title bar indicates it is an Adobe Reader window. The document content is titled 'Managementsystem BP Gelsenkirchen' and 'USGQ-Begehungen durch Vorgesetzte'. Below the title, it lists 'Betroffene Organisationseinheiten' as 'Alle Organisationseinheiten'. A message at the top of the viewer states: 'Die geöffnete Datei entspricht dem PDF/A-Standard. Sie wurde schreibgeschützt geöffnet, um Änderungen zu vermeiden.'

Sie können nun die von Ihnen weiter zu verwendenden Dokumente auf Ihrem Rechner ablegen, drucken oder anderweitig zur Erfüllung Ihrer (BPGE bezogenen) Aufgaben verwenden. Achtung: Alle Dokumente unterliegen einem Änderungsdienst. Bitte vergewissern Sie sich bei Folgeaufträgen, dass Ihre heruntergeladenen Unterlagen noch aktuell sind.

### 3. Zugriff auf die Werknorm der BP Gelsenkirchen

Die Formulare aus der Werknorm stehen nur berechtigten Lesern zur Verfügung. Sie sind in ZIP-Archiven pro Sachgruppe zusammengefasst.



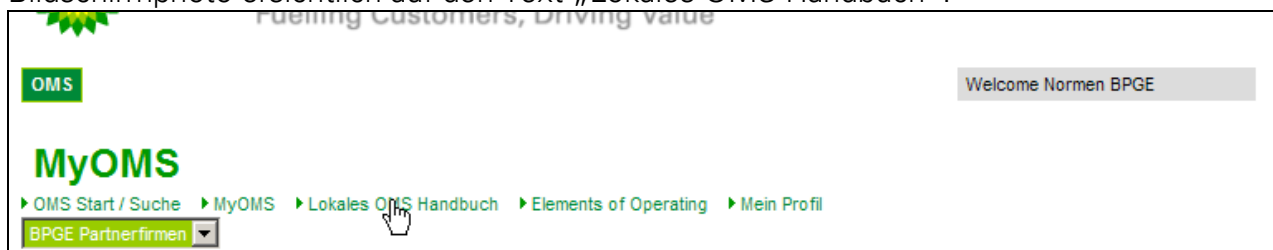
## Benutzerhandbuch der Kontraktorenschnittstelle der BP Gelsenkirchen GmbH

Zur Bearbeitung benötigen Sie die o.g. Tools wie eine Möglichkeit, ZIP-Archive zu öffnen und Office Dokumente zu bearbeiten.

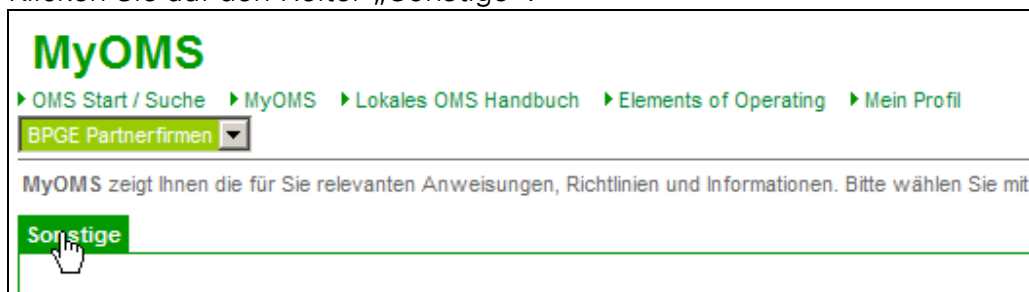
Im Rahmen Ihres Auftrages haben Sie einen speziellen Benutzernamen nebst Passwort erhalten, welcher Ihnen den Zugriff auf diese Archive ermöglicht.

Bitte loggen Sie sich in das FVC-Intranet unter Verwendung dieses Benutzernamens ein, ansonsten erhalten Sie keinen Zugriff auf diese Informationen.

Nach dem erfolgten Login klicken Sie mit der Maus wie auf dem folgenden Bildschirmphoto ersichtlich auf den Text „Lokales OMS-Handbuch“:



Klicken Sie auf den Reiter „Sonstige“:



Nun erscheint in dem Rahmen der für Sie wichtige Bereich für „BPGE Partnerfirmen“:



## Benutzerhandbuch der Kontraktorenschnittstelle der BP Gelsenkirchen GmbH

**OMS**

### MyOMS

► OMS Start / Suche ► MyOMS ► Lokales OMS Handbuch ► Elements of Operating ► Mein Profil

**BPGE Partnerfirmen** ▼

MyOMS zeigt Ihnen die für Sie relevanten Anweisungen, Richtlinien und Informationen. Bitte wählen Sie

**Sonstige**

+ BPGE Partnerfirmen

Ab hier können Sie mit einem Klick auf "+" in diesen Baum hineinnavigieren und es werden unter den entsprechenden Rubriken die jeweiligen zur Verfügung gestellten Dokumente, in diesem Fall die Werknormen, angezeigt:

[-] BPGE Partnerfirmen

[-] 03 Technische Unterlagen wie Werknorm und weitere

-- keine Dokumente gefunden --

+ Dokumenteninformation und Aktuelles

+ Formblätter WN in bearbeitbarer Form

+ Gefährdungsbeurteilungen

+ Inhaltsverzeichnisse FB,WN

[-] Sachgruppe 0 (INGENIEURARBEITEN ALLGEMEINES)

**NEW** FB 00-00 (Vorbemerkungen) (2.5)

**NEW** FB 01-02 (Zeichnungsliste) (2.5)

**NEW** FB 01-03 (Liste der Technischen Spezifikationen/Isometrien/Montagestücklisten) (2.5)

Diese können Sie nun mittels Mausclick öffnen oder downloaden:

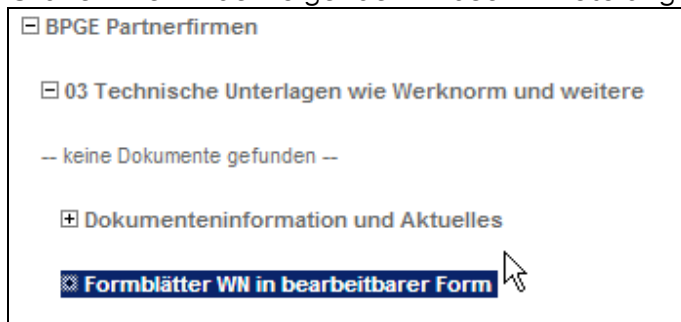


## Benutzerhandbuch der Kontraktorenschnittstelle der BP Gelsenkirchen GmbH



### 3.1 Zugriff auf die bearbeitbaren Formulare und Formblätter der Werknorm:

Werknormenformular und -formblätter befinden sich in Zip-Archiven in einem eigenen Ordner wie im der folgenden Bildschirmfoto angezeigt:



Die ZIP-Archive sind nach sachlichen Zusammenhängen zusammen gestellt; Sie können das entsprechende ZIP-Archiv anklicken und somit öffnen.

Ihr installiertes ZIP-Archiv-Programm wird Ihnen wahrscheinlich wie folgt anbieten, das betreffende ZIP-Archiv zu öffnen oder lokal auf Ihrem Rechner zu speichern:





## Benutzerhandbuch der Kontraktorenschnittstelle der BP Gelsenkirchen GmbH

Wenn Sie es speichern und anschließend öffnen, werden Sie darin die benötigten Formblätter und Formulare finden.

Sie können diese Dokumente nun gemäß der Anfrage oder Ihres Auftrages benutzen. Achtung : Alle Dokumente unterliegen einem Änderungsdienst. Bitte vergewissern Sie sich bei Folgeaufträgen, dass Ihre heruntergeladenen Unterlagen noch aktuell sind.

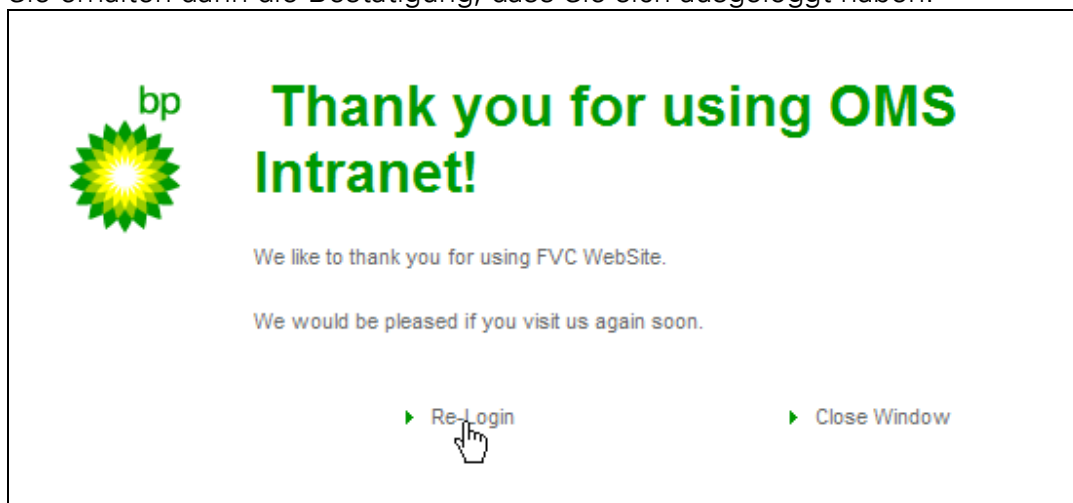
Bitte beachten Sie dabei die von Ihnen unterzeichnete DV-Verpflichtungserklärung der BPGE.

### 4. Beenden der Sitzung im FVC-Intranet durch Ausloggen

Wenn Sie die benötigten Informationen erhalten bzw. heruntergeladen haben, müssen Sie dieses Portal durch „Logout“ wie im folgenden Bildschirmphoto gezeigt wieder verlassen:



Sie erhalten dann die Bestätigung, dass Sie sich ausgeloggt haben:





## **Benutzerhandbuch der Kontraktorenschnittstelle der BP Gelsenkirchen GmbH**

Sie können sich hier wieder einloggen (Re-Login) oder das Fenster schließen (Close Windows).