



BPme activeren
in een paar stappen



Voordat u BPme gaat activeren – toegang tot OLS

BP Online Services (ook wel OLS), is het platform, waar u veel zaken met betrekking tot uw BP Tankpassen zelf kunt regelen en ook inzien.

OLS is tevens het platform waarop u BPme dient te activeren.

Daarom is het raadzaam om eerst te kijken of u nog toegang heeft tot OLS, of u uw inloggegevens nog weet en of u uw E-pin bij de hand heeft.

Uw **inloggegevens** heeft u nodig voor toegang tot het platform.

Uw **E-pin** heeft u nodig om diverse wijzigingen, of aanvragen te versturen; zo ook om BPme te activeren.

De link naar BP Online Services (OLS) vindt u hieronder:

The screenshot shows the BPme management interface. The page title is 'BPme'. Below the title, there is a message: 'Door gebruik te maken van het BPme beheerscherm kunt u BPme activeren voor uw BP Tankpassen, de activatiecode wijzigen en BP Tankpassen verwijderen uit uw BPme account.' Below this message, there are several buttons: 'Pagina 1 van 2 pagina's', 'Verder', 'Definieer Filter', 'Selecteer alle', 'Deselecteer alle', 'Download naar excel', 'Verder', 'Automatisch ingevulde activatiecode(s)', 'Toon activatiecode(s)', and 'Submit'. Below these buttons, there is a dropdown menu for 'Beschikbare acties' with 'Activeer BPme' selected. Below the dropdown, there is a table with the following columns: 'BPme geactiveerd', 'Tankpas toegevoegd', 'Activatiecode', 'Bevestig code', 'Tankpas', 'Kostenplaats', 'Ze naam in relif', 'Tankpasgebruiker', 'Voertuigcode', 'Vervaldatum', and 'Se'. The table contains 20 rows of data.

BPme geactiveerd	Tankpas toegevoegd	Activatiecode	Bevestig code	Tankpas	Kostenplaats	Ze naam in relif	Tankpasgebruiker	Voertuigcode	Vervaldatum	Se
Ja	Ja			2350	428606	ROTTERDAM	TESTPAS MOKOBOUW		02/20	
Ja	Nee			4042	4660	ROTTERDAM	MB. B. POLMAN		10/23	
<input type="checkbox"/>	Nee			4091	4660	ROTTERDAM	MB. H.BAK		01/24	
<input type="checkbox"/>	Nee			4083	4660	ROTTERDAM	MB. B.POLMAN		12/23	
<input type="checkbox"/>	Nee			4075	4660	ROTTERDAM	MB P.HOENS		12/23	
Ja	Nee			4034	4660	ROTTERDAM	TIMON DE BRUIN		10/23	
Ja	Nee			4000	4660	ROTTERDAM	ERDAL GEDIK-2		09/23	
Ja	Nee			3994	4660	ROTTERDAM	ERDAL GEDIK-1		09/23	
<input type="checkbox"/>	Nee			3986	517289	ROTTERDAM	TESTCARD NL 2		09/23	
<input type="checkbox"/>	Nee			3978	517289	ROTTERDAM	TESTCARD NL 1		09/23	
<input type="checkbox"/>	Nee			3960	517289	ROTTERDAM	TESTCARD NL 2		09/23	
<input type="checkbox"/>	Nee			3952	517289	ROTTERDAM	TESTCARD NL 1		09/23	
Ja	Nee			3945	4660	ROTTERDAM	TESTPAS MOKOBOUW		08/23	
Ja	Nee			3937	4660	ROTTERDAM	MOKOBOUW		08/23	
Ja	Nee			3929	4660	ROTTERDAM	TESTPAS MOKOBOUW		07/23	
Ja	Nee			3911	4660	ROTTERDAM	SERVICEPAS 10		07/23	
Ja	Nee			3903	4660	ROTTERDAM	MOKOBOUW CP&A1		08/21	
<input type="checkbox"/>	Nee			3861	4660	ROTTERDAM	BP NEDERLAND		07/21	
Ja	Nee			3853	4660	ROTTERDAM	MOKOBOUW TP-5		05/21	
<input type="checkbox"/>	Nee			3846	4660	ROTTERDAM	TESTPAS-4 TSG		04/21	
<input type="checkbox"/>	Nee			3838	4660	ROTTERDAM	TESTPAS-3 TSG		04/21	
<input type="checkbox"/>	Nee			3820	4660	ROTTERDAM	TESTPAS-2 TSG		04/21	

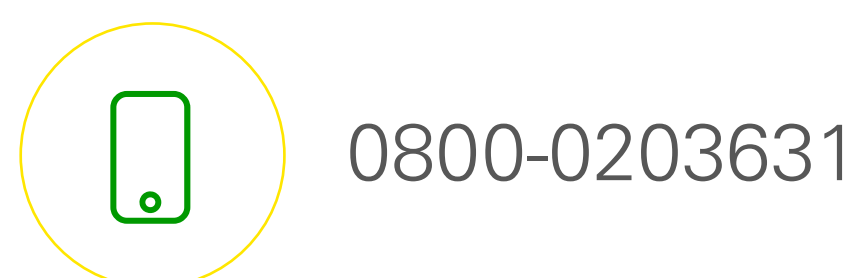

Inloggegevens of E-pin vergeten

Inloggegevens vergeten

Bij de eerste BP Tankpas die u heeft ontvangen, heeft u tevens de mogelijkheid gekregen voor toegang tot OLS.

Bent u onverhoopt uw inloggegevens vergeten voor OLS?

Vraag deze dan opnieuw aan via het Business Service Centre:



E-pin vergeten

Bent u uw E-pin vergeten? Op onderstaande manier kunt u deze weer activeren:

- ① Klik rechts bovenaan op **Account**;
- ② Klik links op **Gebruikersbeheer**;
- ③ Klik op **Aanpassen** bij E-pin en voer een eigen gekozen E-pin in (min 4 karakters);
- ④ Klik op **Verzend** (de pagina herlaadt zich, verder ziet u geen melding dat de E-pin is aangepast);
- ⑤ Klik links boven op BP Tankpas administratie en vervolgens op **Verstuur opdrachten** klikken (links halverwege in de lijst);
- ⑥ In **Verstuur opdrachten** staat een vakje E-pin, hierin voert u de E-pin in en klik op **Verzend**.

Heeft u uw toegang tot BP Onlines Services en uw E-pin op orde?
Dan kunt u overgaan tot het activeren van BPme, op de volgende pagina's.

BPme activeren in een paar stappen

5

10

14

16

21

24



BPme & bestaande tankpas

Stap 1:
Login bij BP Online Services (OLS)

- ① Ga naar het menu 'BP Tankpas-administratie'
- ② Kies 'BPme'

bp

Neem contact met ons op | BP wereldwijd | BP Tankpas Home | Help | Uitloggen | Nieuw: Cookie informatie

Zoeken:: **Verder**

BP Tankpas-administratie | Transacties | Informatiebord | BP Tankpassen rapporten | BP CardController | Account | Tol & On Road Services

► BP Online Services ► BP Tankpas-administratie **BPme**

Bestel kaart
BLOKKEER/ WIJZIG KAART
Wijzig meerdere kaarten
Toon overzicht kaarten
Zoek kaart

BPme

Toon actie log
Toon e-mail schema
Verstuur opdracht(en)
Oostenrijkse tol
Bulk re-issue
Bestel meerdere kaarten
Bekijk OBU Details
Pincode beheer
BP Target Neutral Aanbod

BPme Dirk Janssen | 2400

Door gebruik te maken van het BPme beheerscherf kunt u BPme activeren voor uw BP Tankpassen, de activatiecode wijzigen en BP Tankpassen verwijderen uit uw BPme account.

Pagina 1 van 2 pagina's **Verder** **Definieer Filter** **Selecteer alle** **Deselecteer alle** Download naar excel **Verder** **Automatiseer**

Beschikbare acties **Activeer BPme** Gebruiker kan BPme activeren en een activatiecode instellen voor de geselecteerde

	BPme geactiveerd	Tankpas toegevoegd	Activatiecode	Bevestig code	Tankpas	Kostenplaats	2e naam in reliëf
	Ja	Ja	<input type="text"/>	<input type="text"/>	2350	428606	ROTTERDAM
	Ja	Nee	<input type="text"/>	<input type="text"/>	4042	4660	ROTTERDAM
<input type="checkbox"/>	Nee	Nee	<input type="text"/>	<input type="text"/>	4091	4660	ROTTERDAM
<input type="checkbox"/>	Nee	Nee	<input type="text"/>	<input type="text"/>	4083	4660	ROTTERDAM
<input type="checkbox"/>	Nee	Nee	<input type="text"/>	<input type="text"/>	4075	4660	ROTTERDAM
	Ja	Nee	<input type="text"/>	<input type="text"/>	4034	4660	ROTTERDAM
	Ja	Nee	<input type="text"/>	<input type="text"/>	4000	4660	ROTTERDAM
	Ja	Nee	<input type="text"/>	<input type="text"/>	3994	4660	ROTTERDAM

BPme & bestaande tankpas

Stap 2:

Selecteer de tankpas(sen)

- ① Selecteer in het menu 'Activeer BPme'
- ② Selecteer de pas(sen) waarvoor u BPme wilt activeren

Neem contact met ons op | BP wereldwijd | BP Tankpas Home | Help | Uitloggen | Nieuw: Cookie informatie

Zoeken: **Verder**

Insacties | Informatiebord | BP Tankpassen rapporten | BP CardController | Account | Tol & On Road Services

Tankpas-administratie **BPme**

BPme Dirk Janssen | 2400

Door gebruik te maken van het BPme beheerscherf kunt u BPme activeren voor uw BP Tankpassen, de activatiecode wijzigen en BP Tankpassen verwijderen uit uw BPme account.

Pagina 1 van 2 pagina's **Verder** **Definieer Filter** **Selecteer alle** **Deselecteer alle** **Download naar excel** **Verder** **Automatisch Ingevulde activatiecode(s)** **Toe**

1 Beschikbare acties **Activeer BPme** Gebruiker kan BPme activeren en een activatiecode instellen voor de geselecteerde tankpas.

	BPme geactiveerd	Tankpas toegevoegd	Activatiecode	Bevestig code	Tankpas	Kostenplaats	2e naam in reliëf	Tankpasgebruiker	Voertuig
	Ja	Ja	<input type="text"/>	<input type="text"/>	2350	428606	ROTTERDAM	TESTPAS MOKOBOUW	
	Ja	Nee	<input type="text"/>	<input type="text"/>	4042	4660	ROTTERDAM	MB B. POLMAN	
2	<input type="checkbox"/>	Nee	<input type="text"/>	<input type="text"/>	4091	4660	ROTTERDAM	MB. H.BAK	
	<input type="checkbox"/>	Nee	<input type="text"/>	<input type="text"/>	4083	4660	ROTTERDAM	MB. B.POLMAN	
	<input type="checkbox"/>	Nee	<input type="text"/>	<input type="text"/>	4075	4660	ROTTERDAM	MB P.HOENS	
	Ja	Nee	<input type="text"/>	<input type="text"/>	4034	4660	ROTTERDAM	TIMON DE BRUIN	
	Ja	Nee	<input type="text"/>	<input type="text"/>	4000	4660	ROTTERDAM	ERDAL GEDIK-2	
	Ja	Nee	<input type="text"/>	<input type="text"/>	3994	4660	ROTTERDAM	ERDAL GEDIK-1	

BPme & bestaande tankpas

Stap 3:

Actveer tankpas(sen) automatisch of handmatig

- ①A U kunt automatisch activatiecodes toe laten kennen aan de geselecteerde tankpassen ①B U kunt ook handmatig een 6-cijferige activatiecode invullen voor elke tankpas. Schrijf de code(s) op of onthoud deze goed
- ② Sla de wijzigingen op en klik op 'submit'

The screenshot shows the BPme interface. At the top, there is a navigation bar with links for 'BP Tankpas Home', 'Help', 'Uitloggen', and 'Nieuw: Cookie informatie'. Below this is a search bar with the text 'Zoeken::' and a 'Verder' button. A menu bar contains 'Rapporten', 'BP CardController', 'Account', and 'Toi & On Road Services'. A yellow bar displays the user's name 'Dirk Janssen | 2400'. The main content area contains a message: 'In dit beheerscherf kunt u BPme activeren voor uw BP Tankpassen en BP Tankpassen verwijderen uit uw BPme'. Below the message is a toolbar with buttons: 'Definieer Filter', 'Selecteer alle', 'Deselecteer alle', 'Download naar excel', 'Verder', 'Automatisch Ingevulde activatiecode(s)', 'Toon activatiecode(s)', 'Submit', and 'Clear All'. A dropdown menu is open, showing the option 'Gebruiker kan BPme activeren en een activatiecode instellen voor de geselecteerde tankpas.'. Below the dropdown is a table with columns: 'toegevoegd', 'Activatiecode', 'Bevestig code', 'Tankpas', 'Kostenplaats', '2e naam in reliëf', 'Tankpasgebruiker', 'Voertuigcode', 'Vervaldatum', and 'Servicecode'. The table contains several rows of data, with the first row highlighted in green. A green circle with '1A' is positioned to the left of the toolbar, and a green circle with '1B' is positioned to the left of the first row of the table. A green circle with '2' is positioned to the right of the 'Submit' button.

toegevoegd	Activatiecode	Bevestig code	Tankpas	Kostenplaats	2e naam in reliëf	Tankpasgebruiker	Voertuigcode	Vervaldatum	Servicecode
Ja			2350	428606	ROTTERDAM	TESTPAS MOKOBOUW		02/20	61
Nee			4042	4660	ROTTERDAM	MB B. POLMAN		10/23	61
Nee			4091	4660	ROTTERDAM	MB. H.BAK		01/24	61
Nee			4083	4660	ROTTERDAM	MB. B.POLMAN		12/23	61
Nee			4075	4660	ROTTERDAM	MB P.HOENS		12/23	61
Nee			4034	4660	ROTTERDAM	TIMON DE BRUIN		10/23	61
Nee			4000	4660	ROTTERDAM	ERDAL GEDIK-2		09/23	61
Nee			3994	4660	ROTTERDAM	ERDAL GEDIK-1		09/23	61

BPme & bestaande tankpas

Stap 4:
Bewaar/exporteer codes

- ① U kunt er ook voor kiezen om de geselecteerde tankpassen en activatiecodes te exporteren naar excel of een CSV-bestand, zodat u de codes eenvoudig aan uw chauffeurs kunt geven

BP Tankpas Home | Help | Uitloggen | Nieuw: Cookie informatie

Zoeken:: **Verder**

rapporten | BP CardController | Account | Tol & On Road Services

Dirk Janssen | 2400

In dit beheerscherf kunt u BPme activeren voor uw BP Tankpas en BP Tankpassen verwijderen uit uw BPme

Definieer Filter | Selecteer alle | Deselecteer alle | **Download naar excel** | Verder | Automatisch ingevulde activatiecode(s) | Toon activatiecode(s) | Submit | Clear All

Gebruiker kan BPme activeren en een activatiecode instellen voor de geselecteerde tankpas.

toegevoegd	Activatiecode	Bevestig code	Tankpas	Kostenplaats	2e naam in reliëf	Tankpasgebruiker	Voertuigcode	Vervaldatum	Servicecode
Ja	<input type="text"/>	<input type="text"/>	2350	428606	ROTTERDAM	TESTPAS MOKOBOUW		02/20	61
Nee	<input type="text"/>	<input type="text"/>	4042	4660	ROTTERDAM	MB B. POLMAN		10/23	61
Nee	<input type="text"/>	<input type="text"/>	4091	4660	ROTTERDAM	MB. H.BAK		01/24	61
Nee	<input type="text"/>	<input type="text"/>	4083	4660	ROTTERDAM	MB. B.POLMAN		12/23	61
Nee	<input type="text"/>	<input type="text"/>	4075	4660	ROTTERDAM	MB P.HOENS		12/23	61
Nee	<input type="text"/>	<input type="text"/>	4034	4660	ROTTERDAM	TIMON DE BRUIN		10/23	61
Nee	<input type="text"/>	<input type="text"/>	4000	4660	ROTTERDAM	ERDAL GEDIK-2		09/23	61
Nee	<input type="text"/>	<input type="text"/>	3994	4660	ROTTERDAM	ERDAL GEDIK 1		09/23	61

BPme & bestaande tankpas

Stap 5: Verstuur opdrachten

- ① Ga naar 'Verstuur opdracht(en)'
- ② Voer u we-Pin in en klik op 'verzend'. Uw aanvraag voor BPme-activatie op uw bestaande tankpas(sen) is nu verzonden
- ③ Stuur de activatiecodes naar de chauffeurs. Het duurt ongeveer een uur voordat de wijziging is verwerkt

bp

Neem contact met ons op | BP wereldwijd | BP Tankpas Home | Help | Uitloggen | Nieuw: Cookie informatie

Zoeken:: **Verder**

BP Tankpas-administratie | Transacties | Informatiebord | BP Tankpassen rapporten | BP CardController | Account | Tol & On Road Services

► BP Online Services ► BP Tankpas-administratie **Verstuur opdracht(en)**

Bestel kaart
BLOKKEER/ WIJZIG KAART
Wijzig meerdere kaarten
Toon overzicht kaarten
Zoek kaart
BPme
Toon actie log
Toon e-mail schema
Verstuur opdracht(en)
Oostenrijkse tol
Bulk re-issue
Bestel meerdere kaarten
Bekijk OBU Details
Pincode beheer
BP Target Neutral Aanbod

Verstuur opdracht(en) Dirk Janssen | 2400

Hieronder worden de te versturen opdrachten getoond. Voer de e-Pin in om te bevestigen en klik op Verzend. Indien u opdrachten wilt annuleren, klikt u op Verwijderen. Er komt nu een rode streep door de opdracht heen te staan. Toets vervolgens de e-Pin in en druk op Verzend. De opdracht is nu verwijderd.
Ga naar 'Toon actie log' om te controleren of het verzoek met succes is opgevolgd.

Pagina 1 van 1 pagina's **Verder** **e-Pin** 1234 **Verzend** E-Pin vergeten? Aangevinkte aanvragen dienen bevestigd te worden met

Verwerk nu	Actie type	Datum aangevraagd	Kaart	Kaarthouder / kenteken	Add. info	Verwerkt door	Prof
<input checked="" type="checkbox"/> Verwijderen	Activeer BPme	28/1/2020	4083	MB. B.POLMAN	ROTTERDAM	Dirk Janssen	
<input checked="" type="checkbox"/> Verwijderen	Activeer BPme	27/1/2020	4091	MB. H.BAK	ROTTERDAM	Dirk Janssen	

BPme & nieuwe tankpas

Stap 1:

Login bij BP Online Services (OLS)

- ① Ga naar het menu 'BP Tankpas-administratie'
- ② Kies 'Bestel kaart'

bp

Neem contact met ons op | BP wereldwijd | BP Tankpas Home | Help | Uitloggen | Nieuw: Cookie informatie

Zoeken:: **Verder**

BP Tankpas-administratie | Transacties | Informatiebord | BP Tankpassen rapporten | BP CardController | Account | Tol & On Road Services

► BP Online Services ► BP Tankpas-administratie **Bestel kaart**

Bestel kaart | Dirk Janssen | 2400

BLOKKEER/ WIJZIG KAART

- Wijzig meerdere kaarten
- Toon overzicht kaarten
- Zoek kaart
- BPme
- Toon actie log
- Toon e-mail schema
- Verstuur opdracht(en)
- Oostenrijkse tol
- Bulk re-issue
- Bestel meerdere kaarten
- Bekijk OBU Details
- Pincode beheer
- BP Target Neutral Aanbod

Kaarthouder details

Voer of de naam van de kaartgebruiker of een kenteken in (deze referentie wordt op de kaart vermeld). Slechts 1 van beide kan ingevuld worden.

Naam kaartgebruiker (max 14 karakters)*

Of

Kenteken (max 14 karakters)*

Pincode optie

Voer de laatste 6 cijfers in om een bestaande kaart als voorbeeld te gebruiken:

ZOEK

of

Voer (een deel van) de tekst in die op de kaart staat:

ZOEK

Verzendadres

Naam*

Straat*

BPme & nieuwe tankpas

Stap 2:

Vul alle gegevens in

- ① Vul alle benodigde gegevens in
- ② Vink halverwege het formulier de 'BPme' box aan om BPme te activeren op deze passen

The screenshot shows a web form for BPme registration. A green box labeled '1' highlights the 'Kaarthouder details' section, which includes fields for 'Naam kaartgebruiker (max 14 karakters)*', 'Kenteken (max 14 karakters)*', and a 'Pincode optie' dropdown menu. A second green box labeled '2' highlights the 'BPme details' section, which contains a checkbox labeled 'BPme' that is checked. The form also includes a 'Verzendadres' section with fields for 'Naam*', 'Straat*', 'Plaats*', 'Land*' (pre-filled with 'ROTTERDAM'), and 'Postcode*'. On the right side, there is a search section with two 'ZOEK' buttons and instructions: 'Voer de laatste 6 cijfers in om een bestaande kaart als voorbeeld te gebruiken:' and 'of Voer (een deel van) de tekst in die op de kaart staat:'. A navigation menu on the left includes options like 'Wijzig meerdere kaarten', 'Toon overzicht kaarten', 'Zoek kaart', 'BPme', 'Toon actie log', 'Toon e-mail schema', 'Verstuur opdracht(en)', 'Oostenrijkse tol', 'Bulk re-issue', 'Bestel meerdere kaarten', 'Bekijk OBU Details', 'Pincode beheer', and 'BP Target Neutral Aanbod'.

BPme & nieuwe tankpas

Stap 3:
Bevestig alle gegevens

- ① Vul een 6-cijferige activatiecode in en herhaal dit bij 'Bevestig activatiecode'
- ② Vul de rest van de gegevens in
- ③ Klik op 'Bewaar'

The screenshot shows a mobile app interface for activating a BPme tank card. It is divided into three main sections:

- BPme details:** Contains a checked checkbox for 'BPme', an explanatory paragraph, and two input fields for a 6-digit activation code and its confirmation. A green callout '1' points to the first input field.
- Controleer de opties en pas deze indien nodig aan:** A section with a sub-header and a paragraph. Below it are several dropdown menus and a checkbox for 'Oostenrijkse Tolheffing'. A green callout '2' points to this entire section.
- Buttons:** At the bottom, there are two buttons: 'Bekijk profielen' and 'Wijzig'. At the very bottom, there are two buttons: 'BEWAAR' and 'MAAK LEEG'. A green callout '3' points to the 'BEWAAR' button.

BPme & nieuwe tankpas

Stap 4: Verstuur opdrachten

- ① Ga naar 'Verstuur opdracht(en)'
- ② Voer uw E-pin in en klik op 'verzend'. Uw nieuwe tankpas met BPme is nu aangevraagd
- ③ Stuur de activatiecode(s) naar de chauffeurs. Het duurt ongeveer een uur voordat de aanvraag verwerkt is in het systeem

bp

Neem contact met ons op | BP wereldwijd | BP Tankpas Home | Help | Uitloggen | Nieuw: Cookie informatie

Zoeken:: **Verder**

BP Tankpas-administratie | Transacties | Informatiebord | BP Tankpassen rapporten | BP CardController | Account | Tol & On Road Services

► BP Online Services ► BP Tankpas-administratie **Verstuur opdracht(en)**

Bestel kaart
BLOkkeER/ WIJZIG KAART
Wijzig meerdere kaarten
Toon overzicht kaarten
Zoek kaart
BPme
Toon actie log
Toon e-mail schema
Verstuur opdracht(en)
Oostenrijkse tol
Bulk re-issue
Bestel meerdere kaarten
Bekijk OBU Details
Pincode beheer
BP Target Neutral Aanbod

Verstuur opdracht(en) Dirk Janssen | 2400

Hieronder worden de te versturen opdrachten getoond. Voer de e-Pin in om te bevestigen en klik op Verzend. Indien u opdrachten wilt annuleren, klikt u op Verwijderen. Er komt nu een rode streep door de opdracht heen te staan. Toets vervolgens de e-Pin in en druk op Verzend. De opdracht is nu verwijderd.
Ga naar 'Toon actie log' om te controleren of het verzoek met succes is opgevolgd.

Pagina 1 van 1 pagina's **Verder** **Verzend** E-Pin vergeten? Aangevinkte aanvragen dienen bevestigd te worden met

Verwerk nu	Actie type	Datum aangevraagd	Kaart	Kaarthouder / kenteken	Add. info	Verwerkt door	Prof
<input checked="" type="checkbox"/> Verwijderen	New BPme card	28/1/2020	4083	MB. B.POLMAN	ROTTERDAM	Dirk Janssen	
<input checked="" type="checkbox"/> Verwijderen	New BPme card	27/1/2020	4091	MB. H.BAK	ROTTERDAM	Dirk Janssen	

1

2

BPme stoppen

Stap 1:

Login bij BP Online Services (OLS)

- ① Ga naar het menu 'BP Tankpas-administratie'
- ② Kies 'Blokkeer/wijzig kaart' of 'Wijzig meerdere kaarten'

bp

Neem contact met ons op | BP wereldwijd | BP Tankpas Home | Help | Uitloggen | Nieuw: Cookie informatie

Zoeken:: **Verder**

1 BP Tankpas-administratie | Transacties | Informatiebord | BP Tankpassen rapporten | BP CardController | Account | Tol & On Road Services

► BP Online Services ► BP Tankpas-administratie **BLOKKEER/ WIJZIG KAART**

2 Bestel kaart

BLOKKEER/ WIJZIG KAART

Wijzig meerdere kaarten

Toon overzicht kaarten

Zoek kaart

BPme

Toon actie log

Toon e-mail schema

Verstuur opdracht(en)

Oostenrijkse tol

Bulk re-issue

Bestel meerdere kaarten

Bekijk OBU Details

Pincode beheer

BP Target Neutral Aanbod

Blokkeer kaart / Wijzig kaart Jakob Mankowski | 2400

Zoek de te wijzigen kaart op aan de rechterkant van deze pagina.

Kaarthouder details

Kaartnummer

Naam kaartgebruiker

Kenteken

Kostenplaats

BP CardController profiel

Kaart optie

Kies een optie

Selecteer de reden van blokkade / wijziging

Procesverbaalnummer (indien bekend)

Voer de laatste 6 cijfers van de kaart in die u wilt blokkeren/ wijzigen. Eventuele voorloopnullen kunt u weglaten.

ZOEK

of

Voer (een deel van) de tekst in die op de kaart staat:

ZOEK

BPme stoppen

Stap 2: Verstuur opdrachten

- ① Selecteer de tankpas met BPme die u wilt stoppen
 - ② Selecteer bij 'Kies een optie' 'Blokkeer/wijzig kaart'
 - ③ Bij 'Selecteer de reden van blokkade/wijziging' geeft u aan waarom u de tankpas wilt wijzigen, bijvoorbeeld 'afmelden' of 'verloren (pas vervangen)'
- i** Als BPme is geactiveerd op de tankpas verschijnt nu een nieuw drop-down menu, waar u aan kunt geven of u óók het gebruik van BPme voor deze tankpas wilt stoppen. **Het kan bijvoorbeeld** zijn dat uw chauffeur z'n tankpas is verloren, maar nog wel z'n mobiele telefoon heeft, zodat hij nog steeds via BPme kan tanken. Houdt u BPme actief, terwijl u een vervangende tankpas aanvraagt? Dan kan de chauffeur BPme tot twee maanden na deze aanvraag blijven gebruiken (in deze periode kunt u BPme ook op elk moment stoppen, als u dat wilt).

Wijzig meerdere kaarten
Toon overzicht kaarten
Zoek kaart
BPme
Toon actie log
Toon e-mail schema
Verstuur opdracht(en)
Oostenrijkse tol
Bulk re-issue
Bestel meerdere kaarten
Bekijk OBU Details
Pincode beheer
BP Target Neutral Aanbod

Zoek de te wijzigen kaart op aan de rechterkant van deze pagina.

Kaarthouder details

Kaartnummer
Naam kaartgebruiker
Kenteken
Kostenplaats
BP CardController profiel

Kaart optie

Kies een optie

Selecteer de reden van blokkade / wijziging

Beschrijving

U behoudt dezelfde pincode. Na ontvangst van uw vervangende tankkaart kunt u deze direct gebruiken. Uw huidige tankkaart zal bruikbaar zijn tot uw nieuwe kaart is ontvangen. Gelieve bij ontvangst van de nieuwe tankkaart, de oude te vernietigen.

Voer de laatste 6 cijfers van de kaart in die u wilt blokkeren/ wijzigen. Eventuele voorloopnullen kunt u weglaten.

ZOEK

of
Voer (een deel van) de tekst in die op de kaart staat:

ZOEK

Ga verder **Wissen**

1
2
3

BPme & een nieuwe chauffeur

Stap 1:
Login bij BP Online Services (OLS)

- ① Ga naar het menu 'BP Tankpas-administratie'
- ② Kies 'BPme'

The screenshot shows the BPme website interface. At the top left is the BP logo. To the right of the logo are navigation links: 'Neem contact met ons op', 'BP wereldwijd', 'BP Tankpas Home', 'Help', 'Uitloggen', and 'Nieuw: Cookie informatie'. Below these links is a search bar with the text 'Zoeken::' and a 'Verder' button. A horizontal menu contains several options: 'BP Tankpas-administratie', 'Transacties', 'Informatiebord', 'BP Tankpassen rapporten', 'BP CardController', 'Account', and 'Tol & On Road Services'. Below this menu is a breadcrumb trail: 'BP Online Services > BP Tankpas-administratie > BPme'. On the left side, there is a sidebar menu with various options, including 'Bestel kaart', 'BLOKKEER/ WIJZIG KAART', 'Wijzig meerdere kaarten', 'Toon overzicht kaarten', 'Zoek kaart', 'BPme', 'Toon actie log', 'Toon e-mail schema', 'Verstuur opdracht(en)', 'Oostenrijkse tol', 'Bulk re-issue', 'Bestel meerdere kaarten', 'Bekijk OBU Details', 'Pincode beheer', and 'BP Target Neutral Aanbod'. The main content area has a yellow header with 'BPme' and 'Dirk Janssen | 2400'. Below the header is a text block: 'Door gebruik te maken van het BPme beheerscherf kunt u BPme activeren voor uw BP Tankpassen, de activatiecode wijzigen en BP Tankpassen verwijderen uit uw BPme account.' Below this text is a table with columns: 'Pagina', 'Definieer Filter', 'Selecteer alle', 'Deselecteer alle', 'Download naar excel', 'Verder', and 'Automat'. The table has a header row with columns: 'BPme geactiveerd', 'Tankpas toegevoegd', 'Activatiecode', 'Bevestig code', 'Tankpas', 'Kostenplaats', and 'Ze naam in reliëf'. The table contains several rows of data, including one row with a checkbox in the first column.

1

2

	BPme geactiveerd	Tankpas toegevoegd	Activatiecode	Bevestig code	Tankpas	Kostenplaats	Ze naam in reliëf
	Ja	Ja			2350	428606	ROTTERDAM
	Ja	Nee			4042	4660	ROTTERDAM
<input type="checkbox"/>	Nee	Nee			4091	4660	ROTTERDAM
<input type="checkbox"/>	Nee	Nee			4083	4660	ROTTERDAM
<input type="checkbox"/>	Nee	Nee			4075	4660	ROTTERDAM
	Ja	Nee			4034	4660	ROTTERDAM
	Ja	Nee			4000	4660	ROTTERDAM
	Ja	Nee			3994	4660	ROTTERDAM

BPme & een nieuwe chauffeur

Stap 2:

BPme account omzetten naar nieuwe chauffeur

- ① Selecteer 'Verwijder tankpas' uit BPme account'
- ② Selecteer de tankpas waarvoor u BPme wilt verwijderen
- ③ Klik op 'Submit'

bp

Neem contact met ons op | BP wereldwijd | BP Tankpas Home | Help | Uitloggen | Nieuw: Cookie informatie

Zoeken: Verder

BP Tankpas-administratie | Transacties | Informatiebord | BP Tankpassen rapporten | BP CardController | Account | Tol & On Road Services

BP Online Services | BP Tankpas-administratie | BPme

Bestel kaart
BLOKKEER/ WIJZIG KAART
Wijzig meerdere kaarten
Toon overzicht kaarten
Zoek kaart
BPme
Toon actie log
Toon e-mail schema
Verstuur opdracht(en)
Oostenrijkse tol
Bulk re-issue
Bestel meerdere kaarten
Bekijk OBU Details
Pincode beheer
BP Target Neutral Aanbod

BPme Dirk Janssen | 2400

Door gebruik te maken van het BPme beheerscherm kunt u BPme activeren voor uw BP Tankpassen, de activatiecode wijzigen en BP Tankpassen verwijderen uit uw BPme account.

Pagina 1 van 2

Actieveer BPme
Stel activatiecode in

Verwijder tankpas uit BPme account

Beschikbare acties: Verwijder tankpas uit BPme account

	BPme geactiveerd	Tankpas toegevoegd	Tankpas	Kostenplaats	2e naam in reliëf	Tankpasgebruiker	Voertuigcode	Vervaldatum	Servicecode	Int. gebruik	Omsch
<input type="checkbox"/>	Ja	Ja	2350	428606	ROTTERDAM	TESTPAS MOKOBOUW		02/24	61	N	
<input type="checkbox"/>	Ja	Nee	4042	4660	ROTTERDAM	MB B. POLMAN		10/23	61	N	Bevesti
<input type="checkbox"/>	Nee	Nee	4091	4660	ROTTERDAM	MB. H.BAK		01/24	61	N	Acti
<input type="checkbox"/>	Nee	Nee	4083	4660	ROTTERDAM	MB. B.POLMAN		12/23	61	N	Acti
<input type="checkbox"/>	Nee	Nee	4075	4660	ROTTERDAM	MB P.HOENS		12/23	61	N	
<input type="checkbox"/>	Ja	Nee	4034	4660	ROTTERDAM	TIMON DE BRUIN		10/23	61	N	
<input type="checkbox"/>	Ja	Nee	4000	4660	ROTTERDAM	ERDAL GEDIK-2		09/23	61	N	
<input type="checkbox"/>	Ja	Nee	3994	4660	ROTTERDAM	ERDAL GEDIK-1		09/23	61	N	
<input type="checkbox"/>	Nee	Nee	3986	517289	ROTTERDAM	TESTCARD NL 2		09/23	61	Y	
<input type="checkbox"/>	Nee	Nee	3978	517289	ROTTERDAM	TESTCARD NL 1		09/23	61	N	
<input type="checkbox"/>	Nee	Nee	3960	517289	ROTTERDAM	TESTCARD NL 2		09/23	61	Y	
<input type="checkbox"/>	Nee	Nee	3952	517289	ROTTERDAM	TESTCARD NL 1		09/23	61	Y	
<input type="checkbox"/>	Ja	Nee	3945	4660	ROTTERDAM	TESTPAS MOKOBOUW		08/23	61	N	
<input type="checkbox"/>	Ja	Nee	3937	4660	ROTTERDAM	MOKOBOUW		08/23	61	N	
<input type="checkbox"/>	Ja	Nee	3929	4660	ROTTERDAM	TESTPAS MOKOBOUW		07/23	61	N	
<input type="checkbox"/>	Ja	Nee	3911	4660	ROTTERDAM	SERVICEPAS 10		07/23	61	N	

BPme & een nieuwe chauffeur

Stap 3:
Verstuur opdrachten

- ① Ga naar 'Verstuur opdracht(en)'
- ② Voer uw E-pin in en klik op 'Verzend'
- ③ Het duurt ongeveer 15 minuten voordat BPme is gedeactiveerd op de gekozen tankpas

bp

Neem contact met ons op | BP wereldwijd | BP Tankpas Home | Help | Uitloggen | Nieuw: Cookie informatie

Zoeken:: **Verder**

BP Tankpas-administratie | Transacties | Informatiebord | BP Tankpassen rapporten | BP CardController | Account | Tol & On Road Services

► BP Online Services ► BP Tankpas-administratie **Verstuur opdracht(en)**

Bestel kaart
BLOKKEER/ WIJZIG KAART
Wijzig meerdere kaarten
Toon overzicht kaarten
Zoek kaart
BPme
Toon actie log
Toon e-mail schema
Verstuur opdracht(en)
Oostenrijkse tol
Bulk re-issuë
Bestel meerdere kaarten
Bekijk OBU Details
Pincode beheer
BP Target Neutral Aanbod

Verstuur opdracht(en) Jakub Mankowski | 2400

Hieronder worden de te versturen opdrachten getoond. Voer de e-Pin in om te bevestigen en klik op Verzend. Indien u opdrachten wilt annuleren, klikt u op Verwijderen. Er komt nu een rode streep door de opdracht heen te staan. Toets vervolgens de e-Pin in en druk op Verzend. De opdracht is nu verwijderd.
Ga naar 'Toon actie log' om te controleren of het verzoek met succes is opgevolgd.

Pagina 1 van 1 pagina's **Verder** **Verzend** E-Pin vergeten? Aangevinkte aanvragen dienen bevestigd te worden met

Verwerk nu	Actie type	Datum aangevraagd	Kaart	Kaarthouder / kenteken	Add. info	Ver
<input checked="" type="checkbox"/> Verwijderen	Verwijder tankpas uit BPme account	28/1/2020	2350	TESTPAS MOKOBOUW	ROTTERDAM	
<input checked="" type="checkbox"/> Verwijderen	Activeer BPme	28/1/2020	4083	MB. B.POLMAN	ROTTERDAM	
<input checked="" type="checkbox"/> Verwijderen	Activeer BPme	27/1/2020	4091	MB. H.BAK	ROTTERDAM	

BPme & een nieuwe chauffeur

Stap 4:

Activatiecode aanmaken voor nieuwe chauffeur

- ① Kies bij 'Beschikbare acties' 'Activeer BPme'
- ② Selecteer de tankpas waarvoor je BPme wilt activeren. Vul een nieuwe 6-cijferige activatiecode in, herhaal deze bij 'Bevestig code'. Schrijf de activatiecode op of onthoud deze goed
- ③ Klik op 'Submit'

bp

Neem contact met ons op | BP wereldwijd | BP Tankpas Home | Help | Uitloggen | Nieuw: Cookie informatie

Zoeken: Verder

BP Tankpas-administratie | Transacties | Informatiebord | BP Tankpassen rapporten | BP CardController | Account | Tol & On Road Services

BP Online Services | BP Tankpas-administratie | BPme

Bestel kaart
BLOKKEER/ WIJZIG KAART
Wijzig meerdere kaarten
Toon overzicht kaarten
Zoek kaart
BPme
Toon actie log
Toon e-mail schema
Verstuur opdracht(en)
Oostenrijkse tol
Bulk re-issue
Bestel meerdere kaarten
Bekijk OBU Details
Pincode beheer
BP Target Neutral Aanbod

BPme Dirk Janssen | 2400

Door gebruik te maken van het BPme beheerscherm kunt u BPme activeren voor uw BP Tankpassen, de activatiecode wijzigen en BP Tankpassen verwijderen uit uw BPme account.

Pagina 1 van 2 pagina's Verder Definieer Filter Selecteer alle Deselecteer alle Download naar excel Verder Automatisch ingevulde activatiecode(s) Toon activatiecode(s) Submit Clear All

Beschikbare acties: **Activeer BPme** Gebruiker kan BPme activeren en een activatiecode instellen voor de geselecteerde tankpas.

	BPme geactiveerd	Tankpas toegevoegd	Activatiecode	Bevestig code	Tankpas	Kostenplaats	2e naam in reliëf	Tankpasgebruiker	Voertuigcode	Vervaldatum	Servicecode
<input type="checkbox"/>	Ja	Ja	<input type="text"/>	<input type="text"/>	2350	428606	ROTTERDAM	TESTPAS MOKOBOUW		02/20	61
<input type="checkbox"/>	Ja	Nee	<input type="text"/>	<input type="text"/>	4042	4660	ROTTERDAM	MB B. POLMAN		10/23	61
<input type="checkbox"/>	Nee	Nee	<input type="text"/>	<input type="text"/>	4091	4660	ROTTERDAM	MB. H.BAK		01/24	61
<input type="checkbox"/>	Nee	Nee	<input type="text"/>	<input type="text"/>	4083	4660	ROTTERDAM	MB. B.POLMAN		12/23	61
<input type="checkbox"/>	Nee	Nee	<input type="text"/>	<input type="text"/>	4075	4660	ROTTERDAM	MB P.HOENS		12/23	61
<input type="checkbox"/>	Ja	Nee	<input type="text"/>	<input type="text"/>	4034	4660	ROTTERDAM	TIMON DE BRUIN		10/23	61
<input type="checkbox"/>	Ja	Nee	<input type="text"/>	<input type="text"/>	4000	4660	ROTTERDAM	ERDAL GEDIK-2		09/23	61
<input type="checkbox"/>	Ja	Nee	<input type="text"/>	<input type="text"/>	3994	4660	ROTTERDAM	ERDAL GEDIK-1		09/23	61
<input type="checkbox"/>	Nee	Nee	<input type="text"/>	<input type="text"/>	3986	517289	ROTTERDAM	TESTCARD NL 2		09/23	61
<input type="checkbox"/>	Nee	Nee	<input type="text"/>	<input type="text"/>	3978	517289	ROTTERDAM	TESTCARD NL 1		09/23	61
<input type="checkbox"/>	Nee	Nee	<input type="text"/>	<input type="text"/>	3960	517289	ROTTERDAM	TESTCARD NL 2		09/23	61
<input type="checkbox"/>	Nee	Nee	<input type="text"/>	<input type="text"/>	3952	517289	ROTTERDAM	TESTCARD NL 1		09/23	61
<input type="checkbox"/>	Ja	Nee	<input type="text"/>	<input type="text"/>	3945	4660	ROTTERDAM	TESTPAS MOKOBOUW		08/23	61
<input type="checkbox"/>	Ja	Nee	<input type="text"/>	<input type="text"/>	3937	4660	ROTTERDAM	MOKOBOUW		08/23	61
<input type="checkbox"/>	Ja	Nee	<input type="text"/>	<input type="text"/>	3929	4660	ROTTERDAM	TESTPAS MOKOBOUW		07/23	61
<input type="checkbox"/>	Ja	Nee	<input type="text"/>	<input type="text"/>	3911	4660	ROTTERDAM	SERVICEPAS 10		07/23	61

BPme & een nieuwe chauffeur

Stap 4:
Verstuur opdrachten

- ① Ga naar 'Verstuur opdracht(en)'
- ② Voer uw E-pin in en klik op 'Verzend'

bp

Neem contact met ons op | BP wereldwijd | BP Tankpas Home | Help | Uitloggen | Nieuw: Cookie informatie

Zoeken:: **Verder**

BP Tankpas-administratie | Transacties | Informatiebord | BP Tankpassen rapporten | BP CardController | Account | Tol & On Road Services

► BP Online Services ► BP Tankpas-administratie **Verstuur opdracht(en)**

Bestel kaart
BLOkkeER/ WIJZIG KAART
Wijzig meerdere kaarten
Toon overzicht kaarten
Zoek kaart
BPme
Toon actie log
Toon e-mail schema
Verstuur opdracht(en)
Oostenrijkse tol
Bulk re-issue
Bestel meerdere kaarten
Bekijk OBU Details
Pincode beheer
BP Target Neutral Aanbod

Verstuur opdracht(en) Dirk Janssen | 2400

Hieronder worden de te versturen opdrachten getoond. Voer de e-Pin in om te bevestigen en klik op Verzend. Indien u opdrachten wilt annuleren, klikt u op Verwijderen. Er komt nu een rode streep door de opdracht heen te staan. Toets vervolgens de e-Pin in en druk op Verzend. De opdracht is nu verwijderd.
Ga naar 'Toon actie log' om te controleren of het verzoek met succes is opgevolgd.

Pagina 1 van 1 pagina's **Verder** **e-Pin** 1234 **Verzend** E-Pin vergeten? Aangevinkte aanvragen dienen bevestigd te worden met

Verwerk nu	Actie type	Datum aangevraagd	Kaart	Kaarthouder / kenteken	Add. info	Verwerkt door	Prof
<input checked="" type="checkbox"/> Verwijderen	Activeer BPme	28/1/2020	4083	MB. B.POLMAN	ROTTERDAM	Dirk Janssen	
<input checked="" type="checkbox"/> Verwijderen	Activeer BPme	27/1/2020	4091	MB. H.BAK	ROTTERDAM	Dirk Janssen	

Activatiecodes kwijt en wijzigen?

Stap 1:
Login bij BP Online Services (OLS)

- 1 Ga naar het menu 'BP Tankpas-administratie'
 - 2 Kies in het menu voor 'BPme'
- i** Bent u uw activatiecode voor BPme vergeten, of weet uw chauffeur deze niet meer?
Geen zorgen. U kunt de code 'ontgrendelen' en wijzigen.

The screenshot shows the BPme administration interface. At the top, there is a navigation bar with the BP logo and links for 'Neem contact met ons op', 'BP wereldwijd', 'BP Tankpas Home', 'Help', 'Uitloggen', and 'Nieuw: Cookie informatie'. A search bar is also present. Below the navigation bar, there is a menu with 'BP Tankpas-administratie' highlighted. The main content area is titled 'BPme' and shows a list of BPme accounts. The table has columns for 'BPme geactiveerd', 'Tankpas toegevoegd', 'Activatiecode', 'Bevestig code', 'Tankpas', 'Kostenplaats', and 'Ze naam in reliëf'. The first two rows are highlighted in green, indicating they are active. The remaining rows are inactive and have checkboxes in the first column.

bp
Neem contact met ons op | BP wereldwijd | BP Tankpas Home | Help | Uitloggen | Nieuw: Cookie informatie
Zoeken:: Verder

1 **BP Tankpas-administratie** | Transacties | Informatiebord | BP Tankpassen rapporten | BP CardController | Account | Tol & On Road Services
▶ BP Online Services ▶ BP Tankpas-administratie **BPme**

Bestel kaart
BLOKKEER/ WIJZIG KAART
Wijzig meerdere kaarten
Toon overzicht kaarten
Zoek kaart

2 **BPme**
Toon actie log
Toon e-mail schema
Verstuur opdracht(en)
Oostenrijkse tol
Bulk re-issue
Bestel meerdere kaarten
Bekijk OBU Details
Pincode beheer
BP Target Neutral Aanbod

BPme Dirk Janssen | 2400

Door gebruik te maken van het BPme beheerscherf kunt u BPme activeren voor uw BP Tankpassen, de activatiecode wijzigen en BP Tankpassen verwijderen uit uw BPme account.

Pagina 1 van 2 pagina's Verder Definieer Filter Selecteer alle Deselecteer alle Download naar excel Verder Automatisch

Beschikbare acties Activeer BPme Gebruiker kan BPme activeren en een activatiecode instellen voor de geselecteerde

	BPme geactiveerd	Tankpas toegevoegd	Activatiecode	Bevestig code	Tankpas	Kostenplaats	Ze naam in reliëf
	Ja	Ja	<input type="text"/>	<input type="text"/>	2350	428606	ROTTERDAM
	Ja	Nee	<input type="text"/>	<input type="text"/>	4042	4660	ROTTERDAM
<input type="checkbox"/>	Nee	Nee	<input type="text"/>	<input type="text"/>	4091	4660	ROTTERDAM
<input type="checkbox"/>	Nee	Nee	<input type="text"/>	<input type="text"/>	4083	4660	ROTTERDAM
<input type="checkbox"/>	Nee	Nee	<input type="text"/>	<input type="text"/>	4075	4660	ROTTERDAM
	Ja	Nee	<input type="text"/>	<input type="text"/>	4034	4660	ROTTERDAM
	Ja	Nee	<input type="text"/>	<input type="text"/>	4000	4660	ROTTERDAM
	Ja	Nee	<input type="text"/>	<input type="text"/>	3994	4660	ROTTERDAM

Activatiecodes kwijt en wijzigen?

Stap 2:
Selecteer kaart

- ① Kies bij 'Beschikbare acties' 'Stel activatiecode in'
- ② Selecteer de tankpas waarvoor u de activatiecode wilt wijzigen
- ③ Vul een nieuwe 6-cijferige activatiecode in. Herhaal deze bij 'Bevestig code'. Onthoud deze goed, schrijf hem op of exporteer naar excel. Klik op 'Submit'

bp
Neem contact met ons op | BP wereldwijd | BP Tankpas Home | Help | Uitloggen | Nieuw: Cookie informatie
Zoeken: Verder

BP Tankpas-administratie | Transacties | Informatiebord | BP Tankpassen rapporten | BP CardController | Account | Tol & On Road Services
BP Online Services | BP Tankpas-administratie | BPme

Bestel kaart
BLOKKEER/ WIJZIG KAART
Wijzig meerdere kaarten
Toon overzicht kaarten
Zoek kaart
BPme
Toon actie log
Toon e-mail schema
Verstuur opdracht(en)
Oostenrijkse tol
Bulk re-issue
Bestel meerdere kaarten
Bekijk OBU Details
Periode beheer
BP Target Neutral Aanbod

BPme Dirk Janssen | 2400

Door gebruik te maken van het BPme beheerscherm kunt u BPme activeren voor uw BP Tankpassen, de activatiecode wijzigen en BP Tankpassen verwijderen uit uw BPme account.

Pagina 1 van 2 pagina's Verder Definieer Filter Selecteer alle Deselecteer alle Stel activatiecode in Verder Automatisch ingevulde activatiecode(s) Toon activatiecode(s) Submit Clear All

Beschikbare acties Actieveer BPme Gebruiker kan BPme activeren en een activatiecode instellen voor de geselecteerde tankpas.

	BPme geactiveerd	Tankpas toegevoegd	Activatiecode	Bevestig code	Tankpas	Kostenplaats	2e naam in reliëf	Tankpasgebruiker	Voertuigcode	Vervaldatum	Servicecode
<input type="checkbox"/>	Ja	Ja	<input type="text"/>	<input type="text"/>	2350	428606	ROTTERDAM	TESTPAS MOKOBOUW		02/20	61
<input type="checkbox"/>	Ja	Nee	<input type="text"/>	<input type="text"/>	4042	4660	ROTTERDAM	MB B. POLMAN		10/23	61
<input type="checkbox"/>	Nee	Nee	<input type="text"/>	<input type="text"/>	4091	4660	ROTTERDAM	MB. H.BAK		01/24	61
<input type="checkbox"/>	Nee	Nee	<input type="text"/>	<input type="text"/>	4083	4660	ROTTERDAM	MB. B.POLMAN		12/23	61
<input type="checkbox"/>	Nee	Nee	<input type="text"/>	<input type="text"/>	4075	4660	ROTTERDAM	MB P.HOENS		12/23	61
<input type="checkbox"/>	Ja	Nee	<input type="text"/>	<input type="text"/>	4034	4660	ROTTERDAM	TIMON DE BRUIN		10/23	61
<input type="checkbox"/>	Ja	Nee	<input type="text"/>	<input type="text"/>	4000	4660	ROTTERDAM	ERDAL GEDIK-2		09/23	61
<input type="checkbox"/>	Ja	Nee	<input type="text"/>	<input type="text"/>	3994	4660	ROTTERDAM	ERDAL GEDIK-1		09/23	61
<input type="checkbox"/>	Nee	Nee	<input type="text"/>	<input type="text"/>	3986	517289	ROTTERDAM	TESTCARD NL 2		09/23	61
<input type="checkbox"/>	Nee	Nee	<input type="text"/>	<input type="text"/>	3978	517289	ROTTERDAM	TESTCARD NL 1		09/23	61
<input type="checkbox"/>	Nee	Nee	<input type="text"/>	<input type="text"/>	3960	517289	ROTTERDAM	TESTCARD NL 2		09/23	61
<input type="checkbox"/>	Nee	Nee	<input type="text"/>	<input type="text"/>	3952	517289	ROTTERDAM	TESTCARD NL 1		09/23	61
<input type="checkbox"/>	Ja	Nee	<input type="text"/>	<input type="text"/>	3945	4660	ROTTERDAM	TESTPAS MOKOBOUW		08/23	61
<input type="checkbox"/>	Ja	Nee	<input type="text"/>	<input type="text"/>	3937	4660	ROTTERDAM	MOKOBOUW		08/23	61
<input type="checkbox"/>	Ja	Nee	<input type="text"/>	<input type="text"/>	3929	4660	ROTTERDAM	TESTPAS MOKOBOUW		07/23	61
<input type="checkbox"/>	Ja	Nee	<input type="text"/>	<input type="text"/>	3911	4660	ROTTERDAM	SERVICEPAS 10		07/23	61

Activatiecodes kwijt en wijzigen?

Stap 3:
Verstuur opdrachten

- ① Ga naar 'Verstuur opdracht(en)'
- ② Voer uw E-pin in en klik op 'Verzend'

bp

Neem contact met ons op | BP wereldwijd | BP Tankpas Home | Help | Uitloggen | Nieuw: Cookie informatie

Zoeken:: **Verder**

BP Tankpas-administratie | Transacties | Informatiebord | BP Tankpassen rapporten | BP CardController | Account | Tol & On Road Services

► BP Online Services ► BP Tankpas-administratie **Verstuur opdracht(en)**

Bestel kaart
BLOKKEER/ WIJZIG KAART
Wijzig meerdere kaarten
Toon overzicht kaarten
Zoek kaart
BPme
Toon actie log
Toon e-mail schema
Verstuur opdracht(en)
Oostenrijkse tol
Bulk re-issue
Bestel meerdere kaarten
Bekijk OBU Details
Pincode beheer
BP Target Neutral Aanbod

Verstuur opdracht(en) Dirk Janssen | 2400

Hieronder worden de te versturen opdrachten getoond. Voer de e-Pin in om te bevestigen en klik op Verzend. Indien u opdrachten wilt annuleren, klikt u op Verwijderen. Er komt nu een rode streep door de opdracht heen te staan. Toets vervolgens de e-Pin in en druk op Verzend. De opdracht is nu verwijderd.
Ga naar 'Toon actie log' om te controleren of het verzoek met succes is opgevolgd.

Pagina 1 van 1 pagina's **Verder** **e-Pin** 1234 **Verzend** E-Pin vergeten? Aangevinkte aanvragen dienen bevestigd te worden met

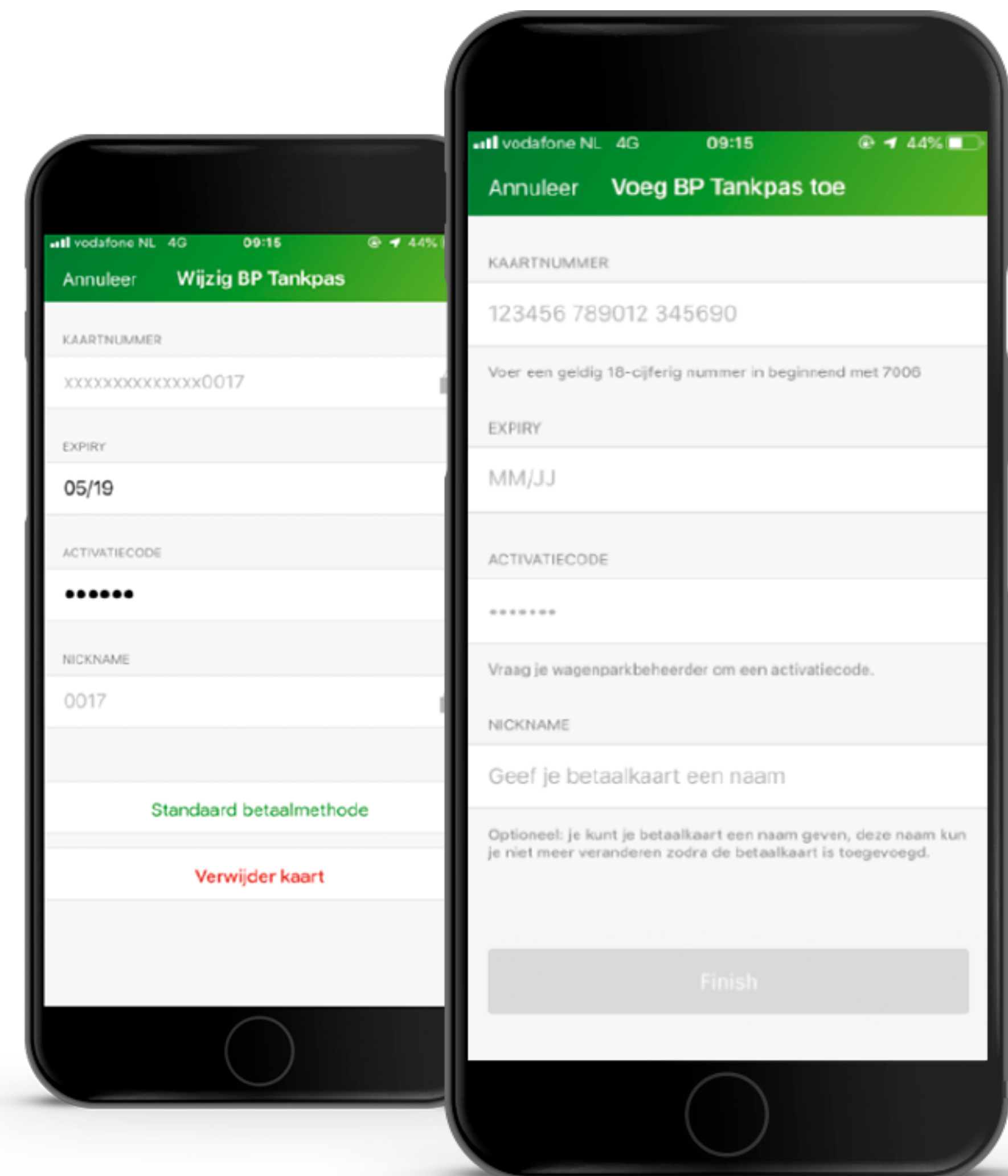
Verwerk nu	Actie type	Datum aangevraagd	Kaart	Kaarthouder / kenteken	Add. info	Ver
<input checked="" type="checkbox"/> Verwijderen	Wijzig activatiecode	28/1/2020	4042	MB B. POLMAN	ROTTERDAM	
<input checked="" type="checkbox"/> Verwijderen	Verwijder tankpas uit BPme account	28/1/2020	2350	TESTPAS MOKOBOUW	ROTTERDAM	
<input checked="" type="checkbox"/> Verwijderen	Activeer BPme	28/1/2020	4083	MB. B.POLMAN	ROTTERDAM	
<input checked="" type="checkbox"/> Verwijderen	Activeer BPme	27/1/2020	4091	MB. H.BAK	ROTTERDAM	

Het instellen van de BPme app

Voor de berijder

Wilt u een tankpas toevoegen aan de BPme app?

- ① Vraag een activatiecode aan via uw wagenparkbeheerder.
- ② Houd er rekening mee dat het 60 minuten kan duren voordat deze code in het online systeem verwerkt is.
- ③ Download en open de BPme app op uw smartphone.
- ④ Ga naar het onderdeel "Account".
- ⑤ Selecteer "Voeg BP Tankpas toe".
- ⑥ Voer de pasgegevens in en de activatiecode.
- ⑦ Geef uw pas een naam naar keuze, bijvoorbeeld, "BP Plus", of gebruik hiervoor de laatste cijfers op de pas.
- ⑧ Selecteer "Voltooien". Uw tankpas is klaar voor gebruik van de BPme app.



Het instellen van de BPme app

Voor de berijder

Is de vervaldatum van uw huidige tankpas veranderd?

Om BPme verder te kunnen gebruiken, dient u eenvoudig de vervaldatum aan te passen in de BPme app; daarvoor hoeft u niets in OLS te doen.

- ① Ga naar het onderdeel 'Account'.
- ② Selecteer uw tankpas.
- ③ Kies 'Wijzig BP Tankpas', klik op de vervaldatum en wijzig daarna de vervaldatum.
- ④ Klik op 'Bewaar'. U kunt weer verder tanken met de BPme app.

